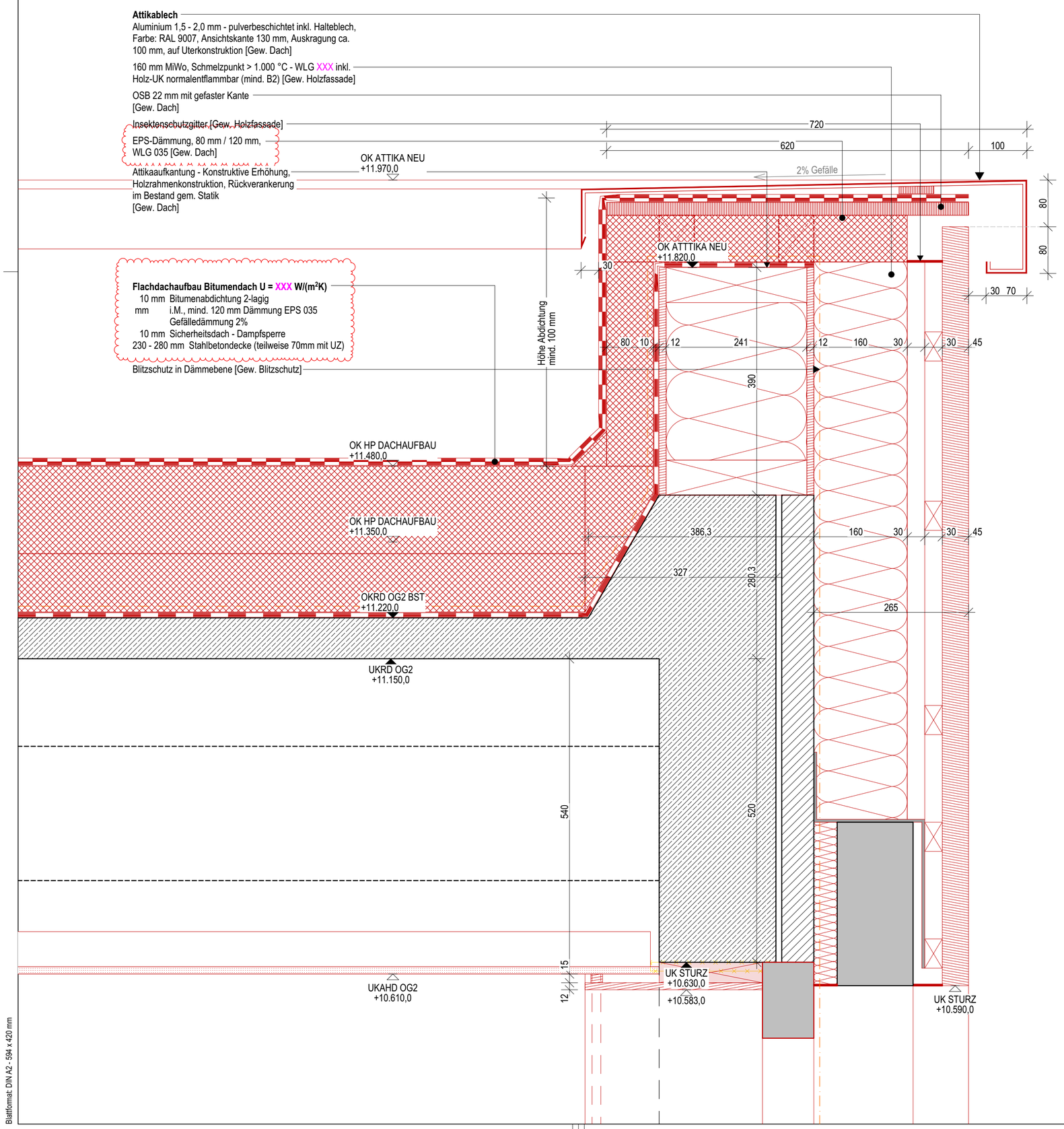

Legende:

OK - Oberkante	A - Fläche	RR - Regenfallrohr	DS - Dichtschließend
UK - Unterkante	BF - Bruttofläche	HK - Heizkörper	NA - Notausstieg / Notausgang
VK - Voderkante	NF - Nettofläche	REVI - Revisionsklappe	RW - Rettungsweg
FF - Fertigfußboden	B - Breite	GK - Gipskarton	RWA - Rauch-/Wärmeabzugsanlage
RD - Rohdecke	T - Tiefe	DF - Dachfenster	NRA - Natürliche Rauchabzugsanlage
RB - Rohbau	U - Umfang	OL - Oberlicht	MRA - Maschinelle Rauchabzugsanl.
ÜZ - Überzug	H - Höhe	FBH - Fußbodenheizung	WA - Wärmeabzug
UZ - Unterzug	LH - Lichte Höhe	SO - Sonnenschutz	RWG - Wärmeabzugsgerät
FD - Fertigdecke	STG - Steigung (H/T)	OTS - Obentürschließer	
AHD - Abhangdecke	GOK - Geländeoberkante	FS - Feststellanlage	
BRH - Brüstungshöhe		DFU - Dehnfuge	

KS - Kalksandsteinmauerwerk	XPS, EPS Harte Wärmedämmung	BST - Bestand	Feuerwiderstandsklassen DIN 4102-2
HLZ - Hochlochziegel	TSD - Trittschalldämmung	NEU - Neubau	Brandschutz Bestand (BST)
VMZ - Vormauerziegel	WD - Wärmedämmung weich	ABB - Abbruch	Brandschutz Neubau
POR- Porenbetonmauerwerk	MIWO - Wärmedämmung Mineralwolle	WD - Wanddurchbruch (B/H)	Feuerwiderstand - 30 Min.
STB - Stahlbeton	Erde	DD - Deckendurchbruch	Feuerwiderstand - 60 Min.
BETON - Beton - unbewehrt	Sand	BD - Bodendurchbruch	Feuerwiderstand - 90 Min.
STB-FT - Stahlbeton Fertigteil	Kies	WS - Wandschlitz (B/H/T)	FWuzmB - feuerbeständige Wand unter zusätzlicher mechanischer Beanspruchung
STB-WU - Stahlbeton wasserundurchlässig	Schotter		
GK - Gipskartonständerwerk	Gewachsener Boden		

Alle Höhenmaße beziehen sich auf Oberkante Fertigfußboden! BRH = OKFF bis OK ROH/Holzkonstruktion

Übersichtsplan:

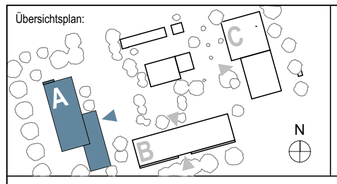

Haus A
OKFF EG = ± 0,00 = +66,20 NHN
OK Sohle -0,33 = +65,87 NHN

Haus B
OKFF EG = ± 0,00 = +66,42 NHN
OK Sohle -0,25 = +66,17 NHN

Haus C
OKFF EG = ± 0,00 = +66,53 NHN
OK Sohle -0,25 = +66,28 NHN

A

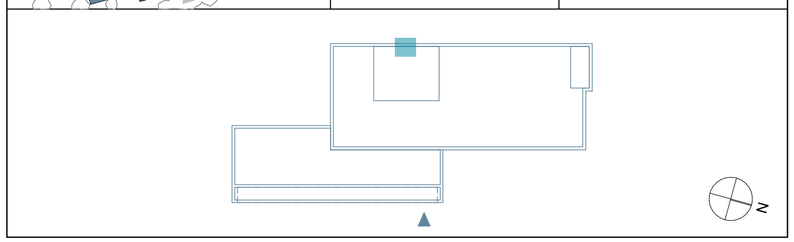

Hinweise:

Alle Maße sind vom Unternehmer genau zu prüfen und zu vergleichen! Unstimmigkeiten sind der Bauleitung unverzüglich zu melden!

Die Auflagen der Baugenehmigung sind zu beachten und einzuhalten! Dieser Plan ist nur in Verbindung mit den Plänen des Statikers, der Fachingenieure und der Fachfirmen gültig und zu verwenden!

Tür- und Fensteröffnungsmaße sind Rohbaurichtmaße! Alle Höhenmaße beziehen sich auf Oberkante Fertigfußboden! Für abgehängte Decken, Oberböden und Wandplattierungen sind die jeweiligen Verlegepläne zu beachten! Diese sind verbindlich!

Index	Datum	Name	Art der Änderung
a	10.07.2026	JP	Beschriftung angepasst
	03.06.2026	LB	Plan erstellt

Bauherr:
Gemeinde Ascheberg

Dieningstraße 7
59378 Ascheberg

Architekt:
LINDNER LOHSE ARCHITEKTEN BDA

Westfalendamm 59 - 44141 Dortmund - Ruf: 0231 . 91 22 871
Fax: 0231 . 91 22 873 - info@lindner-lohse-architekten.de

Nutzer:
Profilschule Ascheberg

Bahnhofsweg 5
59387 Ascheberg

Projekt:
Profilschulcampus Ascheberg

Bahnhofsweg 5
59378 Ascheberg

Planinhalt:
Haus A - Detail Attika 3-geschossig
OKRD +11,22

Projektkürzel: PSA-A A

Leistungsphase: Ausführungsplanung

Maßstab: 1:5

Planname: DE-DAC-03-5

Index: a

Blattformat: DIN A2 - 594 x 420 mm